

### نکات:

ب) این برنامه نیاز به نصب ندارد و با دو بار کلیک کردن روی فایل fg65p.exe به صورت خودکار اجرا می شود. در ضمن این برنامه همه تنظیمات را به صورت اتوماتیک انجام می دهد و نیازی به تنظیم اضافی ندارد.

ج) برای استفاده مجدد از این برنامه باید آنرا دوباره اجرا کنید.

د) این برنامه با برنامه یاهو (Yahoo Messenger) تداخل پیدا می کند و برای رفع این مشکل باید:

۱) اول یاهو مسنجر را راه اندازی کنید.

۲) اول در یاهو مسنجر Sign in کنید و بعد برنامه فیلترشکن را راه اندازی نمایید.

اگر با مشکلی مواجه شدید لطفاً از طریق ای میل زیر با ما تماس بگیرید:

info@kalameh.com

www.kalameh.com

با آرزوی بهترین ها، وبسایت کلمه

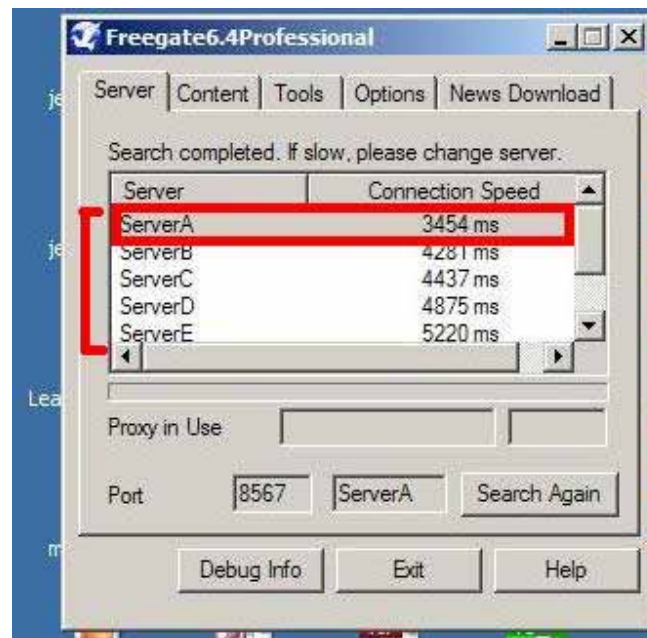
\*\*\*\*\*

### طریقه استفاده از برنامه فیلتر شکن

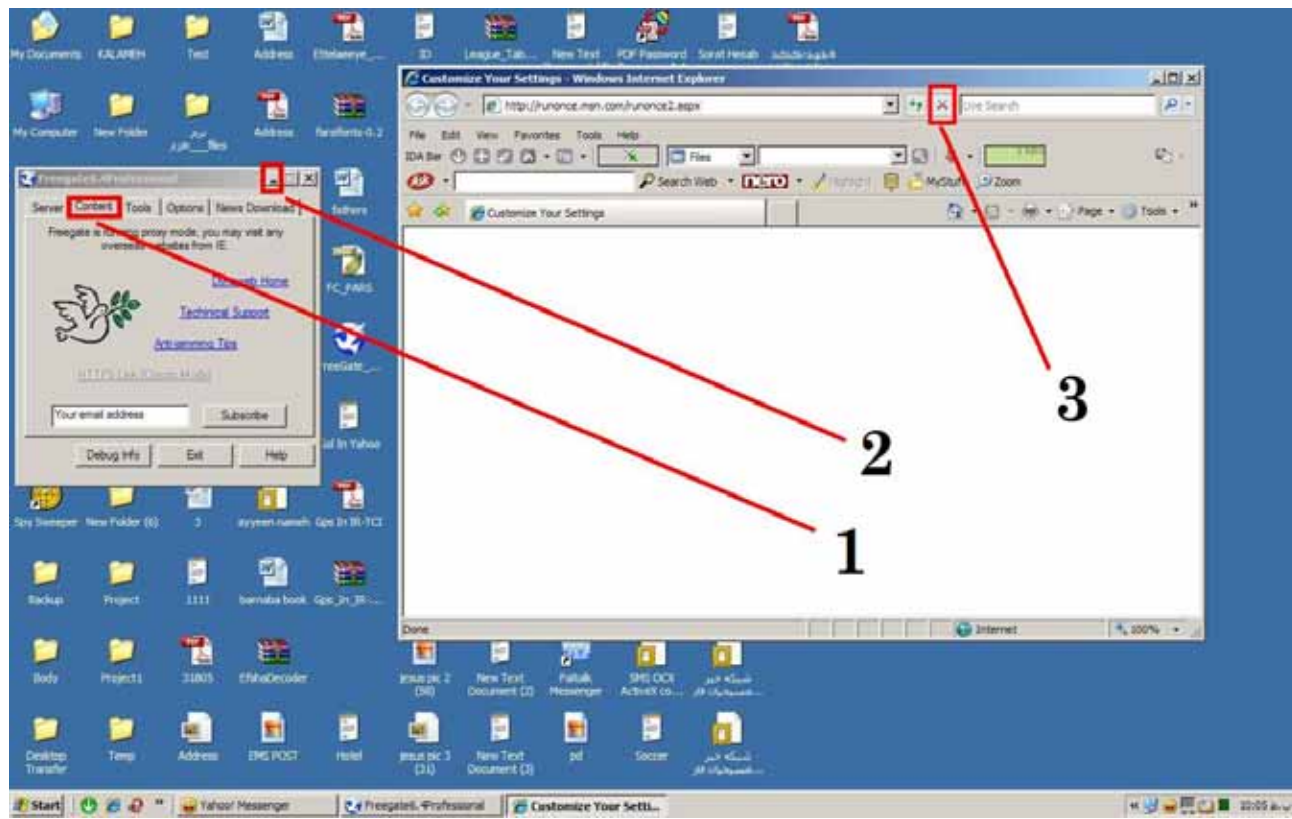
۱ روی فایل fg65p.exe که در هارددیسک کامپیوتر خود ذخیره کرده‌اید دوبار کلیک کنید تا برنامه اجرا شود.



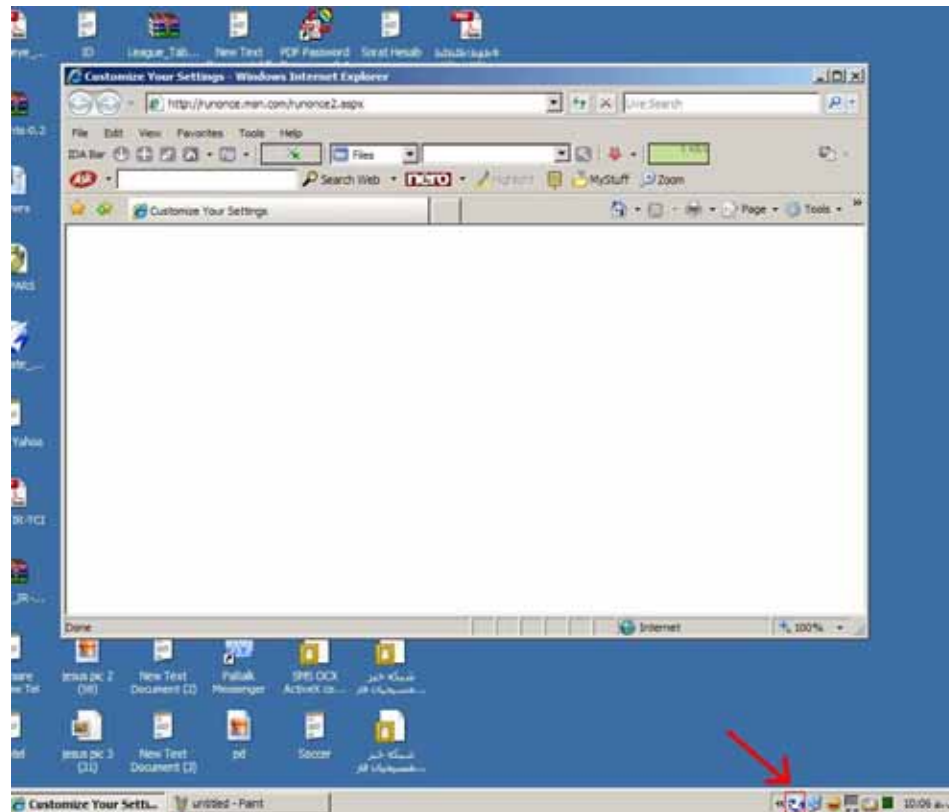
۲ مدتی صبر کنید تا این برنامه حفره‌های موجود در اینترنت را برای شکستن فیلتر جستجو کند.



۳ به محض یافت شدن اولین حفره، برنامه به سربرگ دوم خود با نام (Content) می‌رود و صفحه‌ای از مرورگر پیش فرض اینترنت شما باز می‌شود. به ترتیب شکل زیر مراحل ۲ و ۳ را اجرا کنید.

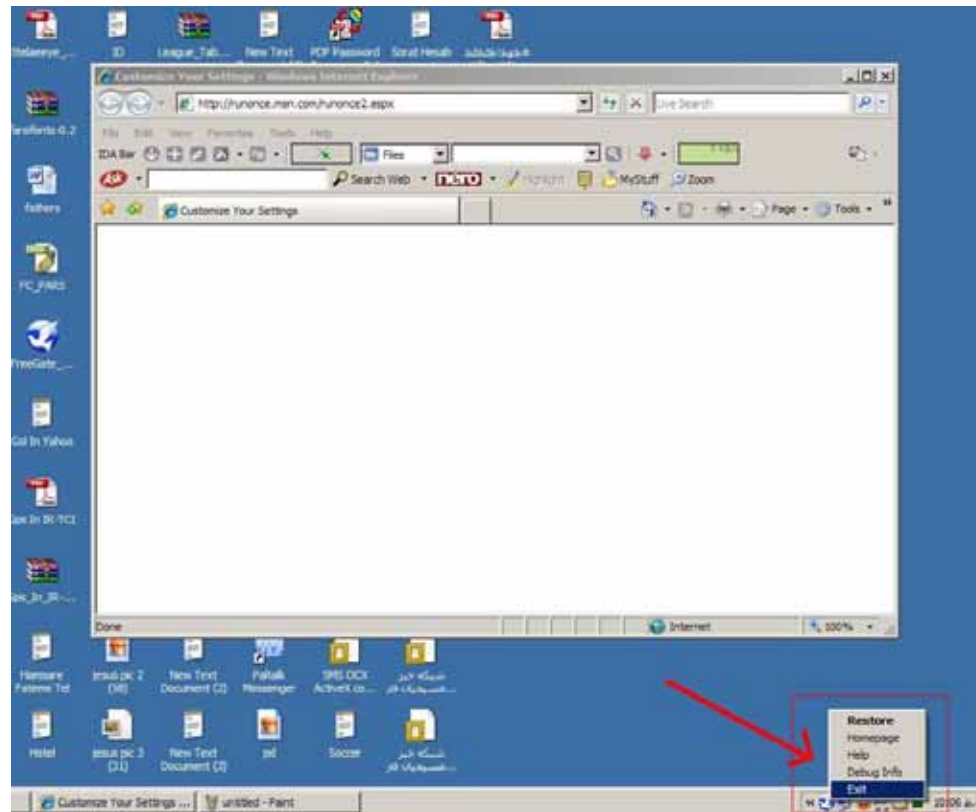


بعد از اجرای مرحله 2 در شکل بالا، آیکون برنامه در حالی که اجرا می شود به گوشه سمت راست پایین صفحه می رود.



نکته! شما بعد از متوقف کردن مرورگر خود (مرحله 3 در شکل بالا) می توانید آدرس مورد نظر خود را در وارد کنید.

برای خروج از این برنامه، لطفاً به شکل زیر دقت کنید



نکته! مطابق شکل بالا اگر مرحله اول را انجام دهید تمام مرورگرهای اینترنتی باز شما بسته می‌شوند و از برنامه خارج می‌شوید ولی اگر مرحله دوم را انجام دهید، مرورگرهای شما بسته نخواهد شد و فقط از برنامه خارج خواهید شد.

[www.kalameh.com](http://www.kalameh.com)

[info@kalameh.com](mailto:info@kalameh.com)